

PHANTOM PLUS

Mosquitera lateral de red enrollable con guía inferior baja y parada manual del deslizamiento.



PHANTOM PLUS 45/55 PHANTOM PLUS 45/55 DOBLE

- **Deslizamiento:** lateral
- **Envoltura:** de resorte con parada manual del deslizamiento en cualquier punto
- **Sistema de apertura:** con gancho (sólo cajón individual) o con imanes (versión de doble cajón)
- **Cajón:** redondeado de 45 y 55 mm, disponible también en versión con doble cajón
- **Adecuada para:** puerta acristalada
- **Botón:** sí
- **Red:** en fibra de vidrio de serie, se suministra soldada y ribeteada en los bordes, o con red rayada
- **Se suministra:** a medida
- **Nota:** guía baja de espesor de solo 3 mm, fácilmente extraíble para la limpieza. La red se puede volver a colocar fácilmente en caso de que se salga. Guía superior telescópica para la instalación en huecos que no cuadran perfectamente
- **Opcionales:** regulación exterior de la carga del resorte, manilla empujable y pala central con posible prolongación (para las versiones de doble cajón)

MEDIDAS ACONSEJADAS (MM)

Cajón	Anchura (min / max)	Altura (min / max)
45	- / 1500	1500 / 2700 ^(*)
55	- / 1700	1500 / 2700 ^(*)
45 doble	- / 3000	1500 / 2700 ^(*)
55 doble	- / 3400	1500 / 2700 ^(*)

(*) La altura debe ser superior a la anchura al menos 200 mm (por hoja, en la versión doble).

CÓMO HACER UN PEDIDO

Comunicar las dimensiones indicando el tipo de medida y las dimensiones del cajón:



- **medida LUZ**, la mosquitera se suministrará 3 mm menos respecto a la medida del hueco.
- **una vez ACABADA la medida**, la mosquitera se suministrará con las medidas solicitadas.

A falta de datos al respecto se utilizará automáticamente la medida luz y cajón de 55 mm.

En caso de que no haya solicitado otra cosa, el cajón está concebido para ser instalado a la izquierda (vista interior).

En la **versión con doble cajón**: la mosquitera se prepara con una apertura central, la hoja semifija se prepara a la izquierda (vista interior) y el cajón de 55 mm. La parada se puede descentrar previa solicitud. En tal caso indicar siempre la anchura de la hoja semifija.

COLORES DISPONIBLES



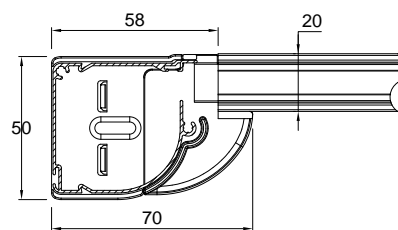
REGULACIÓN EXTERNA DE LA CARGA DEL RESORTE



Es posible intervenir en la regulación de la carga del resorte interno actuando en el correspondiente agujero, que se encuentra en el cabezal, y valiéndose de la llave suministrada. **Esta funcionalidad es opcional en la Phantom Plus.**

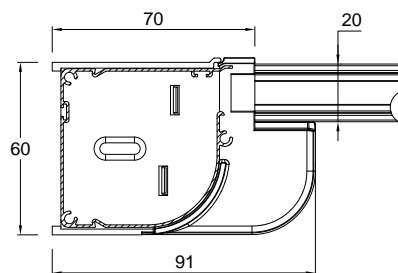


PHANTOM PLUS 45/55



45

PHANTOM PLUS 45/55 DOBLE



55

DE SERIE



SISTEMA PATENTADO INVITACIÓN CABEZAL REMOVIBLE
para una instalación aún más fácil: el cajón se engancha a las lengüetas que sobresalen del cubrecabezal.

move&step

Phantom Plus permite bloquear manualmente el deslizamiento parando la barra manilla en cualquier punto, según las necesidades.



Mira el vídeo demostrativo en el sitio www.mvline.it

ACCESORIOS

SE = DE SERIE OP = OPCIONAL

MODELO	BETTER VUE	Sistema SOFT	CLIPS	APPLICAZIONE INNOVATIVA	Dual Hook	Icon 1	Icon 2	EASY INSTALL	Icon 3	Icon 4
PHANTOM 45 PLUS	OP		OP	OP		SE	OP			
PHANTOM 55 PLUS	OP		OP			SE	OP			
PHANTOM PLUS 45 DOBLE	OP		OP	OP			OP			
PHANTOM PLUS 55 DOBLE	OP		OP				OP			